


SOCIEDAD CARDIOLOGICA COLOMBIANA S.A.S
NIT. 900.161.116-0
ESTADO SITUACION FINANCIERA COMPARATIVA
AL 31 DE DICIEMBRE DE:
(Cifras expresadas en pesos colombianos)
Ubicación Sede Principal: Villavicencio-Meta
"VIGILADO SUPERSALUD"


	NOTAS	2017	2018	VARIACION ABSOLUTA	VARIACION RELATIVA
ACTIVOS					
Activos Corrientes		2.635.281.170	3.624.983.416	989.702.246	37,56%
Efectivo y equivalentes al efectivo					
1101 Efectivo	3	32.715.901	10.456.421	-22.259.480	-68,04%
Cuentas por cobrar		2.602.565.269	3.614.526.995	1.011.961.726	38,88%
1303 Deudores del sistema	4	4.204.138.513	6.235.831.530	2.031.693.017	48,33%
1313 Activos no financieros-Giros directos ips	4	-1.678.958.023	-2.896.304.071	-1.217.346.048	72,51%
1313 Activos no financieros-Anticipos	5	42.405.518	286.658.817	244.253.299	575,99%
1314 Anticipo de impuestos y contribuciones	6	54.183.483	152.374.940	98.191.457	181,22%
1316 Anticipo a trabajadores	7	14.650.000	5.717.000	-8.933.000	-60,98%
1319 Deudores Varios	8	190.080.482	54.183.483	-135.896.999	-71,49%
1320 Deterioro acumulado de cuentas por cobrar	4	-223.934.704	-223.934.704	0	0,00%
Activos No Corrientes		342.323.496	452.675.733	110.352.237	32,24%
Propiedad Planta y Equipo					
1501 Construcciones en curso y construcciones y edif.	9	287.040.674	438.801.433	151.760.759	52,87%
1501 Maquinaria y Equipo		221.299.069	248.718.016	27.418.947	12,39%
1501 Equipo de Oficina-Muebles y Enseres		24.936.050	25.336.051	400.001	1,60%
1501 Equipo de Oficina-Equipos		10.885.368	17.785.368	6.900.000	63,39%
1501 Equipo de computo y comunicación		27.324.702	34.140.902	6.816.200	24,95%
1501 Equipo de computacion-Equipo telecom		585.000	585.000	0	0,00%
1501 Equipo de transporte		0	165.864.776	165.864.776	100,00%
1503 Menos Depreciacion acumulada		-25.989.515	-88.468.680	-62.479.165	240,40%
Otros Activos al costo					
1808 Otros activos	10	55.282.822	13.874.300	-41.408.522	-74,90%
TOTAL ACTIVO		2.977.604.666	4.077.659.149	1.100.054.483	36,94%

SOCIEDAD CARDIOLOGICA COLOMBIANA S.A.S
NIT. 900.161.116-0
ESTADO SITUACION FINANCIERA COMPARATIVA
AL 31 DE DICIEMBRE DE:
(Cifras expresadas en pesos colombianos)
Ubicación Sede Principal: Villavicencio-Meta
"VIGILADO SUPERSALUD"

	NOTAS	2017	2018	VARIACION ABSOLUTA	VARIACION RELATIVA
PASIVOS					
Pasivos Corrientes		1.806.677.023	2.688.109.570	881.432.547	48,79%
Pasivos Financieros		460.974.748	547.049.912	86.075.164	18,67%
2101 Obligaciones financieras al costo	11	0	16.326.162	16.326.162	100,00%
2105 Cuentas por pagar al costo	12	194.434.496	66.165.562	-128.268.934	-65,97%
2120 Costos y gastos por pagar al costo	13	232.080.886	357.433.826	125.352.940	54,01%
Cuentas por pagar con socios o accionistas al					
2127 costo	14	34.459.366	107.124.362	72.664.996	210,87%
Impuestos, gravámenes y tasas	15	259.657.766	350.851.492	91.193.726	35,12%
2201 Retención en la fuente		259.657.766	350.851.492	91.193.726	35,12%
Beneficios a los empleados	16	164.345.656	97.519.971	-66.825.685	-40,66%
2301 Beneficios a los empleados a corto plazo		164.345.656	97.519.971	-66.825.685	-40,66%
Provisiones		1.600.000	0	-1.600.000	-100,00%
2403 Para obligaciones fiscales		1.600.000	0	-1.600.000	-100,00%
Otros pasivos-Anticipos y avances recibidos	17	920.098.853	1.692.688.195	772.589.342	83,97%
2501 Giros pendientes por aplicar		920.098.853	1.692.688.195	772.589.342	83,97%
Pasivo No corriente		1.038.822	106.784.082	105.745.260	10179,34%
Obligaciones financieras al costo	18	1.038.822	106.784.082	105.745.260	10179,34%
2101 Compañías de financ. comercial-pagares		1.038.822	106.784.082	105.745.260	10179,34%
TOTAL PASIVO		1.807.715.845	2.794.893.652	987.177.807	54,61%
Patrimonio de las entidades	19	1.169.888.821	1.282.765.497	112.876.676	9,65%
3101 Capital suscrito y pagado		100.000.000	100.000.000	0	0,00%
3301 Reserva Legal		10.000.000	10.000.000	0	0,00%
3501 Resultados del ejercicio		285.893.519	112.876.676	-173.016.843	-60,52%
3502 Utilidades o excedentes acumuladas		773.995.302	1.059.888.821	285.893.519	36,94%
TOTAL PASIVO MAS PATRIMONIO		2.977.604.666	4.077.659.149	1.100.054.483	36,94%

Las Notas Adjunatas Son Parte Integral de los Estados Financieros.


LUIS FERNANDO LEAL MARTINEZ
 Representante Legal


PAOLA A. CUMBAL DEVIA
 Contador Público
 T.P. No. 146611-T


ZORAIDA BELTRAN SABOYA
 Revisor Fiscal
 T.P. No. 95217-T

SOCIEDAD CARDIOLOGICA COLOMBIANA S.A.S

NIT. 900.161.116-0

ESTADO DE RESULTADOS INTEGRAL COMPARATIVOS

DEL 01 DE ENERO AL 31 DE DICIEMBRE DE:

(Cifras expresadas en pesos colombianos)


Ubicación Sede Principal: Villavicencio-Meta


"VIGILADO SUPERSALUD"

	NOTAS	2017	2018	VARIACION ABSOLUTA	VARIACION RELATIVA
INGRESOS					
INGRESOS ACTIVIDADES ORDINARIAS					
4101	20	2.765.156.269	3.252.887.682	487.731.413	17,64%
COSTOS DEL SISTEMA GENERAL DE SEG SOCIAL EN SALUD					
COSTOS POR ATENCION EN SALUD					
6101	21	1.476.416.844	1.656.348.563	179.931.719	12,19%
UTILIDAD BRUTA					
		1.288.739.425	1.596.539.119	307.799.694	23,88%
GASTOS DE ADMINISTRACION					
	22	910.881.574	1.258.073.821	347.192.247	38,12%
5101		282.533.279	421.956.592	139.423.313	49,35%
5101		25.893.573	8.910.210	-16.983.363	-65,59%
5102		2.383.868	1.186.578	-1.197.290	-50,22%
5103		48.378.597	71.949.338	23.570.741	48,72%
5105		62.698.649	97.128.736	34.430.087	54,91%
5106		11.366.474	8.729.981	-2.636.493	-23,20%
5107		41.306.000	39.124.400	-2.181.600	-5,28%
5108		906.166	824.600	-81.566	-9,00%
5109		114.852.898	190.641.189	75.788.291	65,99%
5112		15.094.577	16.242.234	1.147.657	7,60%
5113		35.383.144	54.116.121	18.732.977	52,94%
5114		2.751.956	6.704.625	3.952.669	143,63%
5115		31.733.839	78.722.670	46.988.831	148,07%
5116		12.697.946	21.866.200	9.168.254	72,20%
5117		1.890.053	63.923.519	62.033.466	3282,10%
5118		23.540.380	59.212.965	35.672.585	151,54%
5121		100.000.000	0	-100.000.000	-100,00%
5136		97.470.175	116.833.863	19.363.688	19,87%
GASTOS DE DISTRIBUCION OPERACIÓN					
5236	23	14.509.724	82.959.589	68.449.865	471,75%
TOTAL GASTOS OPERACIONALES					
		925.391.298	1.341.033.410	415.642.112	44,92%
UTILIDAD OPERACIONAL					
		363.348.127	255.505.709	-107.842.418	-29,68%
OTROS INGRESOS DE OPERACIÓN					
	24	191.249	2.924.622	2.733.373	1429,22%
4201		11.141	16.307	5.166	46,37%
4211		172.907	2.843.256	2.670.349	1544,38%
4214		7.201	65.059	57.858	803,47%
GASTOS FINANCIEROS					
5301	25	28.869.857	26.093.655	-2.776.202	-9,62%
UTILIDAD NO OPERACIONAL					
		-28.678.608	-23.169.033	5.509.575	-19,21%
UTILIDAD ANTES DE IMPUESTOS					
		334.669.519	232.336.676	-102.332.843	-30,58%
IMPUESTO A LAS GANANCIAS					
5501	26	48.776.000	119.460.000	70.684.000	144,92%
CIERRE DE INGRESOS, GASTOS Y COSTOS					
5601	27	285.893.519	112.876.676	-173.016.843	-60,52%

Las Notas Adjuntas Son Parte Integral de los Estados Financieros.



LUIS FERNANDO LEAL MARTINEZ
Representante Legal



PAOLA A. CUMBAL DEVIA
Contador Publico
T.P. No. 146611-T


ZORAIDA BELTRAN SABOYA
Revisor Fiscal
T.P. No. 146611-T

SOCIEDAD CARDIOLOGICA COLOMBIANA S.A.S.
NIT. 900.161.116-0
ESTADO DE CAMBIOS EN LA SITUACION FINANCIERA
DEL 1 DE ENERO AL 31 DE DICIEMBRE DE:
(Cifras expresadas en pesos)
Ubicación Sede Principal: Villavicencio-Meta
"VIGILADO SUPERSALUD"

	2017	2018
Recursos financieros provistos por:		
Resultados del Ejercicio	285.893.519	112.876.676
Cargos que no requieren utilizacion de efectivo		
Depreciacion	12.565.039	62.479.165
Provisiones Cartera	100.000.000	0
Provistos (- absorbidos) por las operaciones	398.458.558	175.355.841
Otros recursos	0	0
Venta de activos fijos	0	0
Aumento capital suscrito y pagado	0	0
Aumento disminucion pasivos a largo plazo	0	105.745.260
Recursos financieros utilizados en:	-227.594.090	-214.239.924
Adiciones de propiedad planta y equipo	-199.594.090	-207.399.924
Construcciones en curso	-28.000.000	-6.840.000
Pago impuesto de patrimonio	0	0
Distribucion de utilidades	0	0
Aumento (- disminucion) en el capital de trabajo	170.864.468	-38.884.083
Cambios en los componentes del capital de trabajo		
Efectivo y equivalentes al efectivo	-37.641.046	-22.259.480
Cuentas por cobrar	1.546.823.605	1.011.961.726
Otros Activos al costo	153.522	-41.408.522
Obligaciones financieras al costo	0	-16.326.162
Cuentas por pagar al costo	-106.734.432	128.268.934
Costos y gastos por pagar al costo	-229.984.846	-125.352.940
Cuentas por pagar con socios o accionistas al costo	-31.435.830	-72.664.996
Retencion en la fuente	-60.212.784	-91.193.726
Beneficios a los empleados a corto plazo	-16.805.533	66.825.685
Para obligaciones fiscales	-1.600.000	1.600.000
Giros pendientes por aplicar	-920.098.853	-772.589.342
Compañías de financ. comercial-pagares	28.400.665	-105.745.260
Aumento o (- disminucion) en el Capital de trabajo	170.864.468	-38.884.083



LUIS FERNANDO LEAL MARTINE
 Representante Legal


PAOLA A. CUMBAL DEVIA
 Contador Publico
 T.P. No. 146611-T

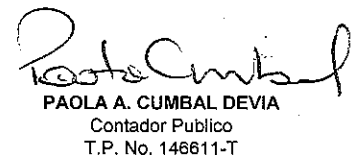

ZORAIDA BELTRAN SABOYA
 Revisor Fiscal
 T.P. No. 95217-T

SOCIEDAD CARDIOLOGICA COLOMBIANA S.A.S
NIT. 900.161.116-0
ESTADO DE FLUJO DE EFECTIVO
DEL 1 DE ENERO AL 31 DE DICIEMBRE DE:
(Cifras expresadas en pesos)
Ubicación Sede Principal: Villavicencio - Meta
"VIGILADO SUPERSALUD"

	2017	2018
Actividades operacionales		
Resultados del año	285.893.519	112.876.676
Conciliación entre los resultados del ejercicio y el flujo neto de efectivo provisto por (usado en) actividades operacionales :		
Depreciación	12.565.039	62.479.165
Provisión cartera	100.000.000	0
Otros activos al costo	0	0
Cambio neto en activos y pasivos operacionales :		
Cuentas por cobrar	-1.546.823.605	-1.011.961.726
Otros Activos al costo	-153.522	41.408.522
Obligaciones financieras al costo	0	16.326.162
Cuentas por pagar al costo	106.734.432	-128.268.934
Costos y gastos por pagar al costo	229.984.846	125.352.940
Cuentas por pagar con socios o accionistas al costo	31.435.830	72.664.996
Retención en la fuente	60.212.784	91.193.726
Beneficios a los empleados a corto plazo	16.805.533	-66.825.685
Para obligaciones fiscales	1.600.000	-1.600.000
Giros pendientes por aplicar	920.098.853	772.589.342
Compañías de financ. comercial-pagares	-28.400.665	105.745.260
Efectivo neto usado en actividades de operación	189.953.044	191.980.444
Actividades de inversión		
Adiciones a propiedad planta y equipo	-199.594.090	-207.399.924
Construcciones en curso	-28.000.000	-6.840.000
Venta de propiedad planta y equipo	0	0
Actividades de financiación	0	0
Venta de activos fijos	0	0
Aumento de capital	0	0
Aumento disminución pasivos a largo plazo	0	105.745.260
Efectivo neto provisto por actividad financiera		
Aumento (- disminución) en el disponible	-37.641.046	-22.259.480
Disponible al principio del ejercicio	70.356.947	32.715.901
Disponible al final del ejercicio	32.715.901	10.456.421



LUIS FERNANDO LEAL MARTINEZ
 Representante Legal



ZORAIDA BELTRAN SABOYA
 Revisor Fiscal
 T.P. No. 95217-T



PAOLA A. CUMBAL DEVIA
 Contador Publico
 T.P. No. 146611-T

SOCIEDAD CARDIOLOGICA COLOMBIANA S.A.S
 NIT. 900.161.116-0
 ESTADO DE CAMBIOS EN EL PATRIMONIO
 (Cifras expresadas en pesos)
 Ubicación Sede Principal: Villavicencio - Meta
 "VIGILADO SUPERSALUD"

	RESERVA RESULTADOS		REVALORIZACION DEL		TOTAL
	CAPITAL	LEGAL	VALORIZACIONES	PATRIMONIO	
SALDOS A ENERO 1 DE 2016	100.000.000	10.000.000	773.995.302		883.995.302
APORTE DE CAPITAL					0
RESULTADOS DEL AÑO			285.893.519		285.893.519
APROPIACIONES					0
DISTRIBUCION DE UTILIDADES					0
REVALORIZACIONES					0
VALORIZACIONES					0
SALDO A 31 DE DICIEMBRE DE 2017	100.000.000	10.000.000	1.059.888.821		1.169.888.821
APORTE DE CAPITAL					
RESULTADOS DEL AÑO			112.876.676		112.876.676
APROPIACIONES					0
DISTRIBUCION UTILIDADES					0
REVALORIZACIONES					0
VALORIZACIONES					0
SALDO A 31 DE DICIEMBRE DE 2018	100.000.000	10.000.000	1.172.765.497	0	1.282.765.497


 LUIS FERNANDO LEAL MARTINEZ
 Representante Legal


 PAOLA ANDREA CUMBAL DEVIA
 Contador Publico
 T.P. No. 148611 - T


 ZORAIDA BELTRAN SABOYA
 Revisor Fiscal
 T.P. No. 148611-T